

LAPORAN KARYA ILMIAH AKHIR NURSE

**ASUHAN KEPERAWATAN PADA TN. M.L DENGAN
GANGGUAN SISTEM MUSKULOSKELETAL: POST-OP
FRAKTUR FEMUR SINISTRA DI RUANGAN KARPEN RSUD
DR. SAM RATULANGI TONDANO**

Disusun dalam Rangka Menyelesaikan

Tahap Profesi Ners



Oleh:

Atris Bessy, S.Kep

22062095

PROGRAM STUDI PROFESI NERS

FAKULTAS KEPERAWATAN

UNIVERSITAS KATOLIK DE LA SALLE MANADO

2023

Laporan Karya Ilmiah Akhir Nurse

**Asuhan Keperawatan Pada Tn. M.L Dengan Gangguan Sistem
Muskuloskeletal: Post-Op Fraktur Femur Sinistra Di Ruangan
Karper RSUD Dr. Sam Ratulangi Tondano**

Disusun dalam Rangka Menyelesaikan

Tahap Profesi Ners



Oleh:

Atris Bessy, S.Kep

22062095

PROGRAM STUDI PROFESI NERS

FAKULTAS KEPERAWATAN

UNIVERSITAS KATOLIK DE LA SALLE MANADO

2023

HALAMAN PERNYATAAN ORISINALITAS

Saya yang bertanda tangan di bawah ini:

Nama : Atris Bessy, S.Kep

NIM : 22062095

Program Studi : Profesi Ners

Menyatakan bahwa karya ilmiah akhir ners ini adalah benar merupakan hasil karya sendiri dan sepanjang pengetahuan serta keyakinan saya, saya tidak mencantumkan tanpa pengakuan bahan-bahan yang telah dipublikasikan sebelumnya atau ditulis oleh orang lain atau sebagian bahan yang pernah diajukan untuk gelar Ners atau ijazah pada Universitas Katolik De La Salle Manado atau perguruan tinggi lainnya.

Apabila pada masa yang akan datang diketahui bahwa pernyataan ini tidak benar adanya, saya bersedia menerima sanksi yang diberikan dengan segala konsekuensinya.

Demikian pernyataan ini saya buat dengan sebenar-benarnya.

Manado, 29 Juni 2023



(Atris Bessy, S.Kep)

HALAMAN PERSETUJUAN

**ASUHAN KEPERAWATAN PADA TN. M.L DENGAN GANGGUAN
SISTEM MUSKOLOSKETAL: POST-OP FRAKTUR FEMUR
SINISTRA DI RUANGAN KARPER RSUD
DR. SAMRATULANGI TONDANO**

Laporan Karya Ilmiah Akhir Ners

Telah disetujui untuk diuji di hadapan tim penguji KIAN

Program Studi Profesi Ners

Fakultas Keperawatan Universitas Katolik De La Salle Manado

Manado, 29 Juni 2023


Pembimbing KIAN



Filia V. Tiwatu, S.Kep., Ns., M.Kep., Sp.Kep.Mat

Mengetahui,

Dekan Fakultas Keperawatan
Unika De La Salle Manado



Wahyuni Langelo, BSN., M.Kes

Ketua Program Studi
Profesi Ners



Johanis Kerangan, S.Kep., Ns., M.Kep

LEMBAR PENGESAHAN

Karya Ilmiah Akhir Ners ini diajukan oleh:

Nama : Atris Bessy, S.Kep

NIM : 22062095

Program Studi : Profesi Ners

Judul KIAN : Asuhan Keperawatan Pada Tn.M.L Dengan Gangguan Sistem Muskuloskeletal: Post-Op Fraktur Femur Di Ruangannya Karper RSUD Dr. Samratulangi Tondano

Telah berhasil di hadapan tim penguji dan diterima sebagai bagian persyaratan yang diperlukan untuk memperoleh gelar Ners pada program studi ners Fakultas Keperawatan Universitas Katolik De La Salle Manado.


TIM PENGUJI




Penguji: Filia V. Tiwatu, S. Kep., Ns., M.Kep., Sp.Kep.Mat

Mengetahui,

Dekan Fakultas Keperawatan
Unika De La Salle Manado


Wahyuni Langelo, BSN., M.Kes

Ketua Program Studi
Profesi Ners


Johanis Kerangan, S.Kep., Ns., M.Kep

Ditetapkan di : Manado

Tanggal : 29 Juni 2023

**ASUHAN KEPERAWATAN PADA KLIEN TN. M.L DENGAN
GANGGUAN SISTEM MUSKULOSKELETAL : POST-OP FRAKTUR
FEMUR SINISTRA DI RUANGAN KARPER RSUD
DR. SAM RATULANGI TONDANO**

Bessy Atris¹,
Universitas Katolik De La Salle Manado
Email : Atrisbessy26@gmail.com

Absrak

Latar Belakang : Fraktur femur adalah diskontinuitas dari femoral shaft yang bisa terjadi akibat trauma secara langsung (kecelakaan lalu lintas atau jatuh dari ketinggian), dan biasanya lebih banyak dialami oleh laki-laki dewasa. Apabila seseorang mengalami fraktur pada bagian ini, pasien akan mengalami perdarahan yang banyak dan dapat mengakibatkan penderita mengalami syok. Fraktur femur dapat menyebabkan komplikasi, morbiditas yang lama dan juga kecacatan apabila tidak mendapatkan penanganan yang baik (Hikmawati, 2021).

Tujuan : Menganalisis Asuhan Keperawatan Pada Klien dengan Gangguan Sistem Muskuloskeletal : Post-Op Fraktur Femur Sinistra Pada Tn.M.L di Ruang Karper RSUD DR. Sam Ratulangi Tondano.

Metode : dalam melakukan pengkajian dengan menggunakan metode wawancara dan observasi, penulis tidak mengalami kesulitan atau hambatan dalam melakukan pengkajian karena pasien dan keluarga pasien terbuka dalam menyampaikan informasi dan juga menjawab setiap pertanyaan yang diajukan oleh penulis.

Hasil : setelah dilakukan asuhan keperawatan Pada Klien dengan Gangguan Sistem Muskuloskeletal : Post-Op Fraktur Femur Sinistra Pada Tn.M.L di Ruang Karper RSUD DR. Sam Ratulangi Tondano, maka masalah fraktur pada Tn. M.L dapat teratasi setelah dilakukan perawatan selama 3 hari

Kesimpulan : pada penelitian ini dapat disimpulkan bahwa diagnosa keperawatan yang didapatkan dari Tn. M.L adalah nyeri akut berhubungan dengan agen pencedera fisik (proses pembedahan), Gangguan integritas kulit/jaringan berhubungan dengan luka heking post operasi, Resiko infeksi berhubungan dengan efek prosedur tindakan pembedahan

Kata kunci : Fraktur Femur, Sistem Musculoskeletal, Post Op

Kepustakaan : 11 Jurnal, 5 Buku

**NURSING CARE FOR MR.M.L CLIENTS WITH POST-OP
MUSCULOSKELETAL SYSTEM DISORDERS CYNICAL FEMUR
TRACTURES IN THE CARPER ROOM OF DR. SAM RATULANGI
TONDANO HOSPITAL**

Bessy Atris¹,
De La Salle Catholic University Manado
Email : Atrisbessy26@gmail.com

Absrak

Background: Femoral fractures are discontinuities of the femoral shaft that can result from direct trauma (traffic accidents or falls from a height), and are usually more common in adult males. If someone has a fracture in this section, the patient will experience a lot of bleeding and can cause the patient to experience shock. Femoral fractures can cause complications, long morbidity and also disability if they do not get good treatment (Hikmawati, 2021).

Objective: Analyzing Nursing Care in Clients with Musculoskeletal System Disorders: Post-Op Sinistra Femur Fracture in Mr.M.L in the Karper Room of RSUD DR. Sam Ratulangi Tondano.

Method: in conducting an assessment using interview and observation methods, the author does not experience difficulties or obstacles in conducting the assessment because the patient and the patient's family are open in conveying information and also answering every question asked by the author.

Results: after nursing care In Clients with Musculoskeletal System Disorders: Post-Op Sinistra Femur Fracture in Mr.M.L in the Karper Room of RSUD DR. Sam Ratulangi Tondano, then the fracture problem in Mr. M.L can be resolved after 3 days of treatment

Conclusion: in this study it can be concluded that the nursing diagosa obtained from Mr. M.L is acute pain associated with physical injury agents (surgical process), Skin/tissue integrity disorders associated with postoperative hecting wounds, Risk of infection related to the effects of surgical procedures

Keywords: Femoral Fracture, Musculoskeletal System, Post Op

Bibliography : 11 Journals, 5 Books

KATA PENGANTAR

Puji dan syukur penulis panjatkan kepada Tuhan Yang Maha Esa, karena atas berkat tuntunan serta bimbingan-Nya sehingga pada saat ini penulis bisa menyelesaikan karya ilmiah akhir ners dengan judul “Asuhan Keperawatan Pada Klien dengan Gangguan Sistem Muskuloskeletal : Post-Op Fraktur Femur Sinistra Pada Tn.M.L di Ruangan Karper RSUD DR. Sam Ratulangi Tondano” dengan sangat baik. Karya ilmiah akhir ners ini disusun untuk memenuhi salah satu persyaratan dalam menyelesaikan pendidikan profesi ners (Ns) di Fakultas Keperawatan Program Studi Ilmu Keperawatan Universitas Katolik De La Salle Manado. Maka penulis ini menyampaikan ucapan terima kasih kepada :

1. Prof. Dr. Johanis Ohoitumur, Rektor Universitas Katolik De La Salle Manado.
2. Wahyuni Langelo, BSN., M. Kes, Dekan Fakultas Keperawatan Universitas Katolik De La Salle Manado.
3. Natalia Elisa Rakinaung, S. Kep., Ns., MNS, sebagai Wakil Dekan Fakultas Keperawatan Universitas Katolik De La Salle Manado.
4. Johanis Kerangan, S. Kep., Ns., M. Kep, Ketua Program Studi Profesi Ners Universitas Katolik De La Salle Manado.
5. Filia V Tiwatu, S. Kep., Ns., M. Kep., Sp. Kep. Mat, Dosen Pembimbing yang telah banyak dalam memberikan suatu saran, arahan, serta bimbingan pada saat praktek di rumah sakit dan komunitas, dan bahkan kepada penulis pada saat penyusunan karya ilmiah akhir ners selama ini.
6. Seluruh Dosen dan Staf Fakultas Keperawatan Universitas Katolik De La Salle Manado terima kasih banyak untuk semua bantuan selama ini.
7. Kepada Ns. Prisilia, S. Kep, yang telah membantu dan memberikan izin kepada saya dalam melakukan penengkajian dan dalam membantu saya juga dalam bimbingan penyusunan asuhan keperawatan di RSUD Dr. Sam Ratulangi Tondano.
8. Kepada pasien yang telah menjadi pasien kelolaan penulis dalam

penyusunan pembuatan karya ilmiah akhir ners ini, sehingga penulisan karya ilmiah akhir ners ini bisa berjalan dengan baik dan lancar.

9. Ibu serta Ayah, dan adik beserta keluarga besar yang telah mendukung dan memberikan bantuan, semangat, dorongan, motivasi serta bahkan perhatian doa yang tulus kepada penulis selama menjalani studi profesi ners di Universitas Katolik De La Salle Manado.
10. Sahabat-sahabat dekat dan yang tidak dapat penulis sebutkan satu persatu, terimakasih banyak untuk segala dukungan, bantuan dan semangat yang diberikan kepada penulis selama ini bahkan kebersamaannya selama ini.
11. Teman-teman se-angkatan 2021 Profesi Ners, Fakultas Keperawatan Universitas Katolik De La Salle Manado, terima kasih untuk motivasi serta kebersamaannya selama 1 tahun kita menjalani studi Profesi Ners di Universitas Katolik De La Salle Manado.

Penulis menyadari akan segala keterbatasan dalam penulisan karya ilmiah akhir ners ini, oleh sebab itu penulis mengharapkan suatu kritikan dan saran yang dapat membangun demi kesempurnaan dari karya ilmiah akhir ners ini. Semoga karya ilmiah akhir ners ini bisa bermanfaat dan dapat berguna bagi kita semua.

Manado, 29 Juni 2023

Penulis

Atris Bessy, S.Kep

DAFTAR ISI

HALAMAN JUDUL	i
HALAMAN PERNYATAAN ORISINALITAS	ii
HALAMAN PERSETUJUAN	iii
HALAMAN PENGESAHAN	iv
ABSTRAK	v
<i>ABSTAC</i>	vi
KATA PENGANTAR	vii
DAFTAR ISI	ix
BAB I PENDAHULUAN	1
1.1.Latar Belakang	2
1.2.Rumusan Masalah	2
1.3.Tujuan Penulisan	2
1.4.Manfaat Penulisan	3
BAB II TINJAUAN PUSTAKA	5
2.1.Landasan Fraktur Femur	5
2.2.Askep Teori Post-Op Fraktur Femur	18
2.3.Penelitian Terkait	26
BAB III GAMBARAN KASUS	30
3.1. Pengkajian	30
3.2. Klasifikasi dan Analisa Data	32
3.3. Diagnosa Keperawatan	33
3.4. Intervensi Keperawatan	34
3.5. Implementasi Keperawatan	35
3.6. Evaluasi Keperawatan	39
BAB IV PEMBAHASAN	41
4.1.Analisis dan Diskusi Hasil	41
4.2.Keterbatasan Pelaksanaan	50

BAB V PENUTUP	51
5.1.Kesimpulan	51
5.2.Saran	53
DAFTAR PUSTAKA	54

