

**ANALISIS KINERJA KEUANGAN DENGAN MENGGUNAKAN
*ECONOMIC VALUE ADDED (EVA) DAN FINANCIAL VALUE ADDED
(FVA) PADA PERUSAHAAN SEKTOR ASURANSI YANG TERDAFTAR
DI BURSA EFEK INDONESIA***

SKRIPSI

Diajukan Sebagai Salah Satu Persyaratan
Untuk Memperoleh Gelar Sarjana Akuntansi

KARUNIA KARMILA BUYUNG

17041031



**PROGRAM STUDI AKUNTANSI
FAKULTAS EKONOMI
UNIVERSITAS KATOLIK DE LA SALLE MANADO**

2021

LEMBAR PENGESAHAN

**ANALISIS KINERJA KEUANGAN DENGAN MENGGUNAKAN
*ECONOMIC VALUE ADDED (EVA) DAN FINANCIAL VALUE ADDED
(FVA) PADA PERUSAHAAN SEKTOR ASURANSI YANG TERDAFTAR
DI BURSA EFEK INDONESIA***

Telah diuji pada tanggal : Rabu, 15 Desember 2021

Susunan Penguji :

1. Frankie J.H. Taroreh, SE., M.M.

Penguji I




2. Franki M. Paath, S.E., Ak., M.M., C.A.

Penguji II




3. Ignatia R. Honandar, SE., M.Sc.

Penguji III



Manado, 15 Desember 2021

Dekan Fakultas Ekonomi,



Octavianus M.T. Muaja, SE., M.M.

Ketua Program Studi Akuntansi,



Ignatia R. Honandar, SE., M.Sc

LEMBAR PERSETUJUAN

**ANALISIS KINERJA KEUANGAN DENGAN MENGGUNAKAN
*ECONOMIC VALUE ADDED (EVA) DAN FINANCIAL VALUE ADDED
(FVA) PADA PERUSAHAAN SEKTOR ASURANSI YANG TERDAFTAR
DI BURSA EFEK INDONESIA***

Oleh:

Karunia Karmila Buyung

17041031


Telah memenuhi syarat untuk diterima oleh Komisi Pembimbing

Ketua,



Frankie J.H Taroreh, SE., M.M

Anggota



Margie Ch. Poluan, SE., MSA

Manado, 09 Desember 2021

Dekan Fakultas Ekonomi,



Octavianus M. T. Muaja, S.E., M.M.

Ketua Program Studi Akuntansi



Ignatia R. Honandar, S.E., M.Sc.



**UNIVERSITAS KATOLIK DE LA SALLE
FAKULTAS EKONOMI
PROGRAM STUDI AKUNTANSI**

PERNYATAAN KEASLIAN KARYA TULIS

Saya yang bertanda tangan di bawah ini, menyatakan bahwa skripsi dengan judul:

**ANALISIS KINERJA KEUANGAN DENGAN MENGGUNAKAN
*ECONOMIC VALUE ADDED (EVA) DAN FINANCIAL VALUE ADDED
(FVA) PADA PERUSAHAAN SEKTOR ASURANSI YANG TERDAFTAR
DI BURSA EFEK INDONESIA***

Yang diajukan untuk diuji pada tanggal 15 Desember 2021, adalah hasil karya saya.

Saya juga menyatakan dengan sesungguhnya bahwa dalam skripsi ini tidak terdapat keseluruhan atau sebagian tulisan orang lain yang saya ambil dengan cara menyalin atau meniru dalam bentuk rangkaian kalimat atau simbol yang menunjukkan gagasan atau pendapat atau pemikiran dari penulis lain, yang saya akui seolah-olah sebagai tulisan saya sendiri; dan atau tidak terdapat bagian atau keseluruhan tulisan yang saya salin, tiru, atau yang saya ambil dari tulisan orang lain tanpa memberikan pengakuan pada penulis aslinya.

Apabila saya melakukan hal tersebut di atas baik sengaja maupun tidak, saya menyatakan menarik skripsi yang saya ajukan sebagai hasil tulisan saya sendiri ini. Jika kemudian terbukti bahwa saya ternyata melakukan tindakan menyalin atau meniru tulisan orang lain seolah-olah hasil pemikiran saya sendiri, berarti gelar dan ijazah yang telah diberikan oleh universitas batal saya terima.

Manado, 15 Desember 2021

Yang memberi pernyataan,



Karunia K. Buyung

ABSTRAK

ANALISIS KINERJA KEUANGAN DENGAN MENGGUNAKAN METODE *ECONOMIC VALUE ADDED (EVA)* DAN *FINANCIAL VALUE ADDED (FVA)* PADA PERUSAHAAN SEKTOR ASURANSI YANG TERDAFTAR DI BURSA EFEK INDONESIA. Dibimbing Oleh: Frankie J.H Taroreh, SE,.M.M dan Margie Ch. Poluan, SE., MSA

Penelitian ini bertujuan untuk mengetahui kinerja keuangan perusahaan sektor asuransi yang terdaftar di Bursa Efek Indonesia setelah menggunakan metode *Economic Value Added (EVA)* dan *Financial Value Added (FVA)*.

Penelitian menggunakan metode analisis deskriptif untuk menjelaskan atau mendeskripsikan hasil dari objek penelitian dengan data dari penelitian ini yaitu data kuantitatif adalah data berbentuk angka yang diperoleh dari laporan keuangan perusahaan. Sedangkan jenis data menggunakan data sekunder dengan metode dokumentasi dalam pengambilan data. Populasi dalam penelitian ini adalah perusahaan sektor asuransi yang terdaftar di bursa efek indonesia. Teknik pengambilan sampel yang digunakan adalah *non-probability* sampling dan sampel yang diperoleh adalah 4 sampel data dari 16 perusahaan. Analisis data penelitian ini menggunakan perhitungan EVA dan FVA.

Hasil dari penelitian ini menunjukkan bahwa dengan menggunakan *Economic Value Added (EVA)* semua perusahaan telah mampu menciptakan nilai tambah ekonomi dari tahun 2018-2020, sedangkan dengan menggunakan *Financial Value Added (FVA)* terdapat 1 perusahaan yang menunjukkan nilai negatif yaitu PT. Asuransi Dayin Mitra Tbk 2018-2020 hal tersebut menunjukkan bahwa perusahaan tidak mampu menciptakan nilai tambah finansial, selain itu positif.

Kata Kunci : *Economic Value Added (EVA)* Dan *Financial Value Added (FVA)*.

ABSTRACT

A Financial Performance Analysis Using the Economic Value Added (EVA) and Financial Value Added (FVA) Methods in Insurance Sector Companies Listed On The Indonesia Stock Exchange. Supervised by: Frankie J.H Taroreh, SE.,M.M dan Margie Ch. Poluan, SE., MSA.

This study aimed to determine the financial performance of insurance sector companies listed on the Indonesia Stock Exchange after using the Economic Value Added (EVA) and Financial Value Added (FVA) methods.

This study used the descriptive analysis method to explain or describe the results of the research object obtained using the data from this research, in the form of numbers obtained from the company's financial statements. While the type of data used the secondary data with the method of documentation in data retrieval. The population in this study was the insurance sector companies listed on the Indonesian stock exchange. The sampling technique used was non-probability sampling and obtaining 4 data samples from 16 companies. The analysis of the research data used EVA and FVA calculations.

The results of this study indicated that by using Economic Value Added (EVA) all companies have been able to create economic value added from 2018-2020, while by using Financial Value Added (FVA) there was 1 company that had a negative value, namely PT. Asuransi Dayin Mitra Tbk 2018-2020 this shows that the company was not able to create the added financial value, the others were positive.

Keywords: Economic Value Added (EVA) and Financial Value Added (FVA).

This translation has been checked and proven accurate.



Rafael H. Y. Sengkey, S.S., M.Pd Head

of Language Development Office

Universitas Katolik De La Salle Manado

KATA PENGANTAR

Puji dan syukur penulis panjatkan kepada Tuhan Yang Maha Esa karena berkat cinta dan kasihnya, sehingga penulis dapat menyelesaikan Skripsi yang berjudul Analisis Kinerja Keuangan Dengan Menggunakan *Economic Value Added* (EVA) Dan *Financial Value Added* (FVA) Pada Perusahaan Sektor Asuransi Yang Terdaftar Di Bursa Efek Indonesia. Skripsi ini merupakan salah satu syarat untuk memperoleh gelar sarjana strata satu (S1).

Dalam hal ini, tak lupa penulis ucapkan terima kasih kepada mereka yang sudah memberikan motivasi dan dukungan kepada penulis dalam menyelesaikan Skripsi ini. Maka dari itu penulis mengucapkan terima kasih kepada :

1. Tuhan Yesus Kristus yang senantiasa membimbing, menyertai, melindungi dan memberikan hikmat bagi penulis dalam situasi dan kondisi apapun sehingga penulis bisa menyelesaikan Skripsi ini.
2. Orang tua dan kakak yang tak pernah berhenti memberikan semangat, doa dan cinta kepada penulis sehingga penulis sampai pada tahap ini.
3. Bapak Prof. Dr. Johanis Ohoitumur selaku Rektor Universitas Katolik De La Salle Manado.
4. Bapak Octavianus M. T. Muaja S.E., MM Selaku Dekan Fakultas Ekonomi Universitas Katolik De La Salle Manado.
5. Ibu Ignatia R. Honandar, SE., MSc selaku Ketua Program Studi Akuntansi Universitas Katolik De La Salle Manado yang sudah memberi banyak pengetahuan dan arahan kepada penulis dan semua teman-teman penulis yang akan mengikuti ujian Skripsi.

6. Bapak Frankie J.H Taroreh, SE.,M.M selaku Dosen Pembimbing Skripsi ini yang sudah banyak membantu dalam memberikan kritik dan saran kepada penulis.
7. Ibu Margie Ch. Poluan, SE., MSA selaku dosen pembimbing II yang sudah membimbing, membantu, memberikan banyak pengetahuan kepada penulis.
8. Seluruh Dosen dan Staf di Universitas Katolik De La Salle Manado, khususnya Dosen dan Staf di Fakultas Ekonomi atas semua ilmu dan motivasi yang diberikan kepada penulis.
9. Seluruh teman-teman seangkatan penulis yang saling membantu, memberikan semangat dan motivasi untuk menyelesaikan Skripsi khususnya Nadya, Stela, Chindy, Mareyni, dan Karla.
10. Seluruh teman-taman yang ada di kawangkoan dan amurang yang selalu memberikan semangat, motivasi dan membantu penulis dalam pembuatan Skripsi khususnya Aldo Pangkey, Chika, Rina, Gabriel, Sherina, Fiony, Sonia.

Penulis berharap Skripsi ini dapat bermanfaat bagi pembaca dan dapat menambah wawasan serta pengetahuan. Penulis menyadari bahwa dalam pembuatan Skripsi ini belum sempurna dan masih terdapat kekurangan. Oleh karena itu penulis meminta kritik dan saran agar bisa menyusun Skripsi yang lebih baik

Kawangkoan, Desember 2021

Karunia Karmila Buyung

DAFTAR ISI

LEMBAR PENGESAHAN	i
LEMBAR PERSETUJUAN.....	ii
PERNYATAAN KEASLIAN KARYA TULIS	iii
ABSTRAK	iv
ABSTRACT	v
KATA PENGANTAR	vi
DAFTAR ISI.....	viii
DAFTAR TABEL.....	xi
DAFTAR GAMBAR	xii
DAFTAR LAMPIRAN	xiii
BAB I PENDAHULUAN.....	Error! Bookmark not defined.
1.1 Latar Belakang	Error! Bookmark not defined.
1.2 Rumusan Masalah	Error! Bookmark not defined.
1.3 Tujuan Penelitian.....	Error! Bookmark not defined.
1.4 Manfaat Penelitian.....	Error! Bookmark not defined.
1.5 Sistematika Penulisan.....	Error! Bookmark not defined.
BAB II KERANGKA TEORITIS.....	Error! Bookmark not defined.
2.1 Tinjauan Penelitian Terdahulu	Error! Bookmark not defined.
2.2 Landasan Teori	Error! Bookmark not defined.
2.2.1 Laporan Keuangan.....	Error! Bookmark not defined.
2.2.2 Kinerja Keuangan.....	Error! Bookmark not defined.
2.2.3 <i>Economic Value Added</i> (EVA).....	Error! Bookmark not defined.

2.2.4 <i>Financial Value Added</i> (FVA)	Error! Bookmark not defined.
2.3 Kerangka Pemikiran	Error! Bookmark not defined.
BAB III DESAIN PENELITIAN.....	Error! Bookmark not defined.
3.1 Populasi	Error! Bookmark not defined.
3.2 Sampel	Error! Bookmark not defined.
3.3 Teknik Pengumpulan Data	Error! Bookmark not defined.
3.3.1 Jenis Penelitian	Error! Bookmark not defined.
3.3.2 Sumber Data	Error! Bookmark not defined.
3.5 Metode Pengumpulan Data	Error! Bookmark not defined.
3.5.1 Dokumentasi	Error! Bookmark not defined.
3.6 Definisi Operasional Variabel	Error! Bookmark not defined.
3.6.1 <i>Economic Value Added</i> (EVA).....	Error! Bookmark not defined.
3.6.2 <i>Financial Value Added</i> (FVA)	Error! Bookmark not defined.
3.7 Teknik Analisis Data	Error! Bookmark not defined.
3.7.1 <i>Economic Value Added</i> (EVA).....	Error! Bookmark not defined.
3.7.2 Metode Finansial Value Added (FVA)	Error! Bookmark not defined.
BAB IV HASIL PENELITIAN DAN PEMBAHASAN.....	Error! Bookmark not defined.
4.1 Gambaran Umum Objek Penelitian	Error! Bookmark not defined.
4.1.1 PT. Asuransi Dayin Mitra Tbk	Error! Bookmark not defined.
4.1.2. PT. Asuransi Maksimus Graha Persada Tbk.....	Error! Bookmark not defined.
4.1.3 PT. Lippo General Insurance Tbk	Error! Bookmark not defined.

4.1.4 PT. Paninvest Tbk	Error! Bookmark not defined.
4.2 Hasil Penelitian	Error! Bookmark not defined.
4.2.1 Analisis Kinerja Keuangan dengan Menggunakan Metode <i>Economic Value Added</i> (EVA).....	Error! Bookmark not defined.
4.3 Analisis Kinerja Keuangan dengan Menggunakan Metode <i>Financial Value Added</i> (FVA).....	Error! Bookmark not defined.
4.4 Evaluasi Hasil Penelitian	Error! Bookmark not defined.
BAB V PENUTUP.....	Error! Bookmark not defined.
5.1 Kesimpulan.....	Error! Bookmark not defined.
5.2 Saran.....	Error! Bookmark not defined.
DAFTAR PUSTAKA	Error! Bookmark not defined.
LAMPIRAN	Error! Bookmark not defined.

DAFTAR TABEL

Tabel 1.1 Berita Tentang Perkembangan Positif industri Asuransi	Error!
Bookmark not defined.	
Tabel 2.1 Penelitian Terdahulu	Error! Bookmark not defined.
Tabel 3.1 Perusahaan Asuransi Pada Sektor Keuangan Di Bursa Efek Indonesia	Error! Bookmark not defined.
Tabel 3.2 Kriteria Penentuan Sampel.....	Error! Bookmark not defined.
Tabel 3.3 Sampel Penelitian.....	Error! Bookmark not defined.
Tabel 4.1 Daftar Perusahaan Sampel Penelitian	Error! Bookmark not defined.
Tabel 4.2 Net Operating Profit After Tax (NOPAT)	Error! Bookmark not defined.
defined.	
Tabel 4.3 Invested Capital (IC).....	Error! Bookmark not defined.
Tabel 4.4 Proporsi Hutang (WD atau D)	Error! Bookmark not defined.
Tabel 4.5 Proporsi Ekuitas (Ws)	Error! Bookmark not defined.
Tabel 4.6 <i>Cost of Debt</i> (Kd).....	Error! Bookmark not defined.
Tabel 4.7 Cost of Equity	Error! Bookmark not defined.
Tabel 4.8 Tarif Pajak (Tax).....	Error! Bookmark not defined.
Tabel 4.9 Weight Average Cost Of Capital (WACC)	Error! Bookmark not defined.
defined.	
Tabel 4.10 Capital Charges	Error! Bookmark not defined.
Tabel 4.11 Economic Value Added	Error! Bookmark not defined.
Tabel 4.12 <i>Total Resources</i> Tbk	Error! Bookmark not defined.
Tabel 4.13 Equivalent Depreciation.....	Error! Bookmark not defined.
Tabel 4.14 Financial Value Added (FVA).....	Error! Bookmark not defined.

Tabel 4.15 Kategori Penilaian.....**Error! Bookmark not defined.**

Tabel 4.16 Kategori penilaian EVA.....**Error! Bookmark not defined.**

Tabel 4.17 Kategori penilaia FVA**Error! Bookmark not defined.**

DAFTAR GAMBAR

Gambar 1.1 Papan Pencatatan.....	Error! Bookmark not defined.
Gambar 1.2 Kinerja Pendapatan Premi Perusahaan Asuransi Tahun 2018-2020	Error! Bookmark not defined.
Gambar 1.3 Kinerja Pendapatan Premi Perusahaan Asuransi Tahun 2018-2020	Error! Bookmark not defined.
Gambar 2.1 Kerangka Pemikiran.....	Error! Bookmark not defined.
Gambar 4.1 Grafik EVA PT. ASDM.....	Error! Bookmark not defined.
Gambar 4.2 Grafik EVA PT. ASMI	Error! Bookmark not defined.
Gambar 4.3 Grafik EVA PT. LPGI.....	Error! Bookmark not defined.
Gambar 4.4 Grafik EVA PT. PNIN	Error! Bookmark not defined.
Gambar 4.5 Grafik FVA PT. ASDM	Error! Bookmark not defined.
Gambar 4.6 Grafik FVA PT. ASMI.....	Error! Bookmark not defined.
Gambar 4.7 Grafik FVA PT. LPGI.....	Error! Bookmark not defined.
Gambar 4.8 Grafik FVA PT. PNIN	Error! Bookmark not defined.

DAFTAR LAMPIRAN

Lampiran 1 Perhitungan EVA.....	Error! Bookmark not defined.
Lampiran 2 Perhitungan FVA.....	Error! Bookmark not defined.
Lampiran 3 Laporan laba rugi PT. ASDM 2018 ...	Error! Bookmark not defined.
Lampiran 4 Laporan posisi keuangan PT. ASDM 2018	Error! Bookmark not defined.
Lampiran 5 Liabilitas jangka panjang dan pendek PT. ASDM 2018	Error! Bookmark not defined.
Lampiran 6 Beban Bunga PT. ASDM 2018	Error! Bookmark not defined.
Lampiran 7 Laporan laba rugi PT. ASDM 2019 ...	Error! Bookmark not defined.
Lampiran 8 Laporan posisi keuangan PT. ASDM 2019	Error! Bookmark not defined.
Lampiran 9 Liabilitas jangka panjang dan pendek PT. ASDM 2019	Error! Bookmark not defined.
Lampiran 10 Beban Bunga PT. ASDM 2019	Error! Bookmark not defined.
Lampiran 11 Laporan laba rugi PT. ASDM 2020..	Error! Bookmark not defined.
Lampiran 12 Laporan posisi keuangan PT. ASDM 2020	Error! Bookmark not defined.
Lampiran 13 Liabilitas jangka panjang dan pendek PT. ASDM 2020	Error! Bookmark not defined.
Lampiran 14 Beban Bunga PT. ASDM 2020	Error! Bookmark not defined.
Lampiran 15 Laporan Laba Rugi PT. ASMI 2018	Error! Bookmark not defined.
Lampiran 16 Laporan Posisi Keuangan PT. ASMI 2018	Error! Bookmark not defined.

Lampiran 17 Beban Bunga PT. ASMI 2018.....**Error! Bookmark not defined.**

Lampiran 18 Laporan Laba Rugi PT. ASMI 2019 **Error! Bookmark not defined.**

Lampiran 19 Laporan Posisi Keuangan PT. ASMI 2019**Error! Bookmark not defined.**

Lampiran 20 Beban Bunga PT. ASMI 2019**Error! Bookmark not defined.**

Lampiran 21 Laporan Laba Rugi PT. ASMI 2020 **Error! Bookmark not defined.**

Lampiran 22 Laporan Posisi Keuangan PT. ASMI 2020**Error! Bookmark not defined.**

Lampiran 23 Beban Bunga PT. ASMI 2020**Error! Bookmark not defined.**

Lampiran 24 Laporan Laba Rugi PT. LPGI 2018..**Error! Bookmark not defined.**

Lampiran 25 Laporan Posisi Keuangan PT. LPGI 2018**Error! Bookmark not defined.**

Lampiran 26 Liabilitas Jangka Panjang Dan Pendek PT. LPGI 2018 **Error! Bookmark not defined.**

Lampiran 27 Beban Bunga PT. LPGI 2018**Error! Bookmark not defined.**

Lampiran 28 Laporan Laba Rugi PT. LPGI 2019..**Error! Bookmark not defined.**

Lampiran 29 Laporan Posisi Keuangan PT. LPGI 2019**Error! Bookmark not defined.**

Lampiran 30 Beban Bunga PT. LPGI 2019**Error! Bookmark not defined.**

Lampiran 31 Laporan Laba Rugi PT. LPGI 2020..**Error! Bookmark not defined.**

Lampiran 32 Laporan Posisi Keuangan PT. LPGI 2020**Error! Bookmark not defined.**

Lampiran 33 Beban Bunga PT. LPGI 2020**Error! Bookmark not defined.**

Lampiran 34 Laporan Laba Rugi PT. PNIN 2018 .**Error! Bookmark not defined.**

Lampiran 35 Laporan Posisi Keuangan PT. PNIN 2018**Error! Bookmark not defined.**

Lampiran 36 Liabilitas Jangka Panjang Dan Pendek PT. PNIN 2018..... **Error! Bookmark not defined.**

Lampiran 37 Beban Bunga PT. PNIN 2018.....**Error! Bookmark not defined.**

Lampiran 38 Laporan Laba Rugi PT. PNIN 2019 .**Error! Bookmark not defined.**

Lampiran 39 Laporan Posisi Keuangan PT. PNIN 2019**Error! Bookmark not defined.**

Lampiran 40 Beban Bunga PT. PNIN 2019.....**Error! Bookmark not defined.**

Lampiran 41 Laporan Laba Rugi PT. PNIN 2020 .**Error! Bookmark not defined.**

Lampiran 42 Laporan Posisi Keuangan PT. PNIN 2020**Error! Bookmark not defined.**

Lampiran 43 Beban Bunga PT. PNIN 2020.....**Error! Bookmark not defined.**

