

**PENGARUH PEMAHAMAN STANDAR AKUNTANSI
PEMERINTAH DAERAH, PEMANFAATAN SISTEM
INFORMASI AKUNTANSI KEUANGAN DAERAH DAN
SISTEM PENGENDALIAN INTERNAL TERHADAP
KUALITAS LAPORAN KEUANGAN DAERAH**

(Studi Kasus Pada BPKAD Kota Bitung)

SKRIPSI

Diajukan Sebagai Salah Satu Persyaratan
untuk Memperoleh Gelar Sarjana Akuntansi

FENNA APRILIA MAMA HIT

18041050



PROGRAM STUDI AKUNTANSI

FAKULTAS EKONOMI

UNIVERSITAS KATOLIK DE LA SALLE MANADO

2022


LEMBAR PENGESAHAN
PENGARUH PEMAHAMAN STANDAR AKUNTANSI PEMERINTAH,
PEMANFAATAN SISTEM INFORMASI AKUNTANSI KEUANGAN
DAERAH DAN SISTEM PENGENDALIAN INTERNAL TERHADAP
KUALITAS LAPORAN KEUANGAN

Telah diuji pada tanggal : 14 Juli 2022

Susunan Penguji :


1. Franki M. Paath, S.E., Ak., M.M.,C.A.

Penguji I



2. Steify M. E. W. Sepang, SE. Ak., M. Si., CA

Penguji II



3. Ignatius Rolly Cun Rorah, S.S., M.Pd

Penguji III



Manado, 14 Juli 2022


Mengetahui,

Dekan Fakultas Ekonomi


Octavianus M. T. Muaja S.E., MM.

Menyetujui,

Ketua Program Studi Akuntansi


Ignatia R. Honandar, SE., M.Sc.

LEMBAR PERSETUJUAN
PENGARUH PEMAHAMAN STANDAR AKUNTANSI PEMERINTAH,
PEMANFAATAN SISTEM INFORMASI AKUNTANSI KEUANGAN
DAERAH DAN SISTEM PENGENDALIAN INTERNAL TERHADAP
KUALITAS LAPORAN KEUANGAN


Oleh :

Fenna Aprilia Mamahit

18041026


Telah memenuhi syarat untuk diterima oleh Komisi Pembimbing:

Ketua



Franki M. Ruan, S.E., Ak., M.M., C.A.

Anggota



Margie Christanty Poluan, S.E., M.S.A.


Manado, 14 Juli 2022

Dekan Fakultas Ekonomi



Octavianus M. T. Muaja S.E., MM.

Ketua Program Studi Akuntansi



Ignatia R. Honandar, SE., M.Sc.



UNIVERSITAS KATOLIK DE LA SALLE
FAKULTAS EKONOMI
PROGRAM STUDI AKUNTANSI
PERNYATAAN KEASLIAN KARYA TULIS

Saya yang bertanda tangan di bawah ini, menyatakan bahwa skripsi dengan judul:

**PENGARUH PEMAHAMAN STANDAR AKUNTANSI PEMERINTAH,
PEMANFAATAN SISTEM INFORMASI AKUNTANSI KEUANGAN
DAERAH DAN SISTEM PENGENDALIAN INTERNAL TERHADAP
KUALITAS LAPORAN KEUANGAN**

yang diajukan untuk diuji pada tanggal 14 Juli 2022, adalah hasil karya saya.

Saya juga menyatakan dengan sesungguhnya bahwa dalam skripsi ini tidak terdapat keseluruhan atau sebagian tulisan orang lain yang saya ambil dengan cara menyalin atau meniru dalam bentuk rangkaian kalimat atau simbol yang menunjukkan gagasan atau pendapat atau pemikiran dari penulis lain, yang saya akui seolah-olah sebagai tulisan saya sendiri; dan atau tidak terdapat bagian atau keseluruhan tulisan yang saya salin, tiru, atau yang saya ambil dari tulisan orang lain tanpa memberikan pengakuan pada penulis aslinya.

Apabila saya melakukan hal tersebut di atas baik sengaja maupun tidak, saya menyatakan menarik skripsi yang saya ajukan sebagai hasil tulisan saya sendiri ini. Jika kemudian terbukti bahwa saya ternyata melakukan tindakan menyalin atau meniru tulisan orang lain seolah-olah hasil pemikiran saya sendiri, berarti gelar dan ijazah yang telah diberikan oleh universitas batal saya terima.

Manado, 14 Juli 2022

nyataan,

Fenna Aprilia Mamahit

ABSTRAK

Pengaruh Pemahaman Standar Akuntansi Pemerintah, Pemanfaatan Sistem Informasi Akuntansi Keuangan Daerah, dan Sistem Pengendalian Internal Terhadap Kualitas Laporan Keuangan (Studi Kasus Pada Kantor Badan Pengelolaan Keuangan dan Aset Daerah di Kota Bitung) Dibimbing Oleh Franki M. Paath, S.E., Ak., M.M.,C.A. dan Margie Christanty Poluan, S.E., M.S.A.

Laporan keuangan yang berkualitas adalah laporan keuangan yang telah disajikan atau disusun berdasarkan Sistem Pengendalian Internal (SPI) yang memadai dan telah disusun sesuai dengan Standar Akuntansi Pemerintah (SAP) yang berlaku. Suatu instansi atau pemerintah dapat mencapai tujuan apabila memiliki komitmen yang kuat atas penerapan SPI yang memadai juga berkualitas. Pemahaman akan Standar Akuntansi Pemerintah juga sangat mempengaruhi penyajian laporan keuangan. Selain itu, hal lain yang mempengaruhi kualitas laporan keuangan yaitu dengan adanya pemanfaatan Sistem Informasi Akuntansi Keuangan Daerah (SIKAD). SIKAD mempermudah dalam mengelola laporan keuangan dengan baik dan akurat.

Tujuan penelitian ini adalah untuk mengetahui pengaruh dari pemahaman Standar Akuntansi Pemerintah, pemanfaatan Sistem Informasi Akuntansi Keuangan Daerah dan Sistem Pengendalian Internal terhadap kualitas laporan keuangan.

Populasi penelitian ini adalah pegawai BPKAD kota Bitung, dengan sampel yang diteliti sebanyak 57 responden. Data penelitian ini diperoleh secara primer yaitu dengan angket dan sekunder dengan melihat referensi-referensi dari buku. Metode penelitian yang digunakan adalah *purposive sampling*. Angket di uji validitas dan reliabilitas. Ada 4 (empat) uji asumsi klasik yang digunakan yaitu Normalitas, Multikolinearitas, Heteroskedastisitas dan Linearitas. Analisis data yang digunakan adalah regresi linear berganda.

Hasil dari penelitian ini melalui analisis regresi linear berganda dan juga melalui uji t (parsial) menunjukkan bahwa Pemanfaatan Standar Akuntansi Pemerintah berpengaruh positif dan tidak signifikan terhadap kualitas laporan keuangan, sedangkan Pemanfaatan Sistem Informasi Akuntansi Keuangan Daerah dan Sistem Pengendalian Internal berpengaruh positif signifikan terhadap kualitas laporan keuangan. Kemudian dilakukan juga uji F (simultan) dengan hasil ketiga variabel berpengaruh signifikan pada kualitas laporan keuangan.

Kata Kunci: Pemahaman Standar Akuntansi Pemerintah, Pemanfaatan Sistem Informasi Akuntansi Keuangan Daerah, Sistem Pengendalian Internal, Kualitas Laporan Keuangan

ABSTRACT

The Influence of Understanding Government Accounting Standards, Utilization of Regional Financial Accounting Information Systems, and Internal Control Systems on the Quality of Financial Reports (A Case Study at the Regional Financial and Asset Management Agency Office in Bitung City) Supervised by Franki M. Paath, S.E., Ak., M.M., C.A. and Margie Christanty Poluan, S.E., M.S.A.

Quality financial reports are financial reports that have been presented or prepared based on an adequate Internal Control System (SPI) and by the applicable Government Accounting Standards (SAP). An agency or government can achieve its goals if it has a solid commitment to the implementation of adequate and quality SPI. Understanding Government Accounting Standards also dramatically influences the presentation of financial statements. In addition, another thing that affects the quality of financial reports is the use of the Regional Financial Accounting Information System (SIAKD). SIAKD makes it easier to manage financial reports properly and accurately.

This study aimed to determine the effect of understanding Government Accounting Standards, utilization of Regional Financial Accounting Information Systems, and Internal Control Systems on the quality of financial reports.

The population of this research is BPKAD employees of Bitung City, with a sample of 57 respondents. This research data were obtained primarily by using a questionnaire and secondary by looking at references from books. The research method used is probability sampling. The questionnaire was tested for validity and reliability. There are 4 (four) classical assumption tests used, namely Normality, Multicollinearity, Heteroscedasticity, and Linearity. Analysis of the data used is multiple linear regression.

The results of this study, through multiple linear regression analysis and a t-test (partial), show that the use of government accounting standards has a positive and insignificant effect on the quality of financial reports. In contrast, the utilization of regional financial accounting information systems and internal control systems has a significant positive effect on report quality finance. Then the F (simultaneous) test was also carried out with the results of the three variables having a significant effect on the quality of financial statements.

Keywords: Understanding of Government Accounting Standards, Utilization of Regional Financial Accounting Information Systems, Internal Control Systems, Quality of Financial Reports.

KATA PENGANTAR

Puji syukur kepada Tuhan Yang Maha Esa, karena berkat cinta kasih dan tuntunan-Nya sehingga penulis bisa menyelesaikan Skripsi ini dengan judul “Pengaruh Pemahaman Standar Akuntansi Pemerintah, Pemanfaatan Sistem Informasi Akuntansi Keuangan Daerah dan Sistem Pengendalian Internal”

Penulis menyadari bahwa dalam penyusunan skripsi ini dapat terselesaikan dengan baik karena tidak terlepas dari bantuan semangat, motivasi dan dukungan doa dari berbagai pihak. Dan untuk itu penulis mengucapkan terima kasih yang sebesar-besarnya kepada :

1. Tuhan Yesus Kristus yang telah memberikan kemampuan, kesehatan kekuatan, membimbing, dan menyertai penulis setiap saat sehingga penulis bisa menyelesaikan laporan kerja praktek ini.
2. Mama, Kakak Ewil, Adik Vanessa dan Vetrisia yang selalu memberikan dukungan doa, motivasi, serta semangat kepada penulis. Terutama, kepada Mama yang sudah berkorban baik material maupun nonmaterial. Dan juga kepada seluruh keluarga besar yang tidak dapat dituliskan satu persatu. Terima kasih untuk semuanya, *love you guys*.
3. Bapak Prof. Dr. Johanis Ohoitumur selaku Rektor Universitas Katolik De La Salle Manado.

4. Bapak Octavianus M. T. Muaja S.E., MM selaku Dekan Fakultas Ekonomi Universitas Katolik De La Salle Manado.
5. Ibu Ignatia R. Honandar, SE., M.Sc selaku Ketua Program Studi Akuntansi Universitas Katolik De La Salle Manado.
6. Bapak Franki M. Paath, S.E. Ak. M.M.,C.A. selaku dosen pembimbing dan dosen penguji I yang sudah memberikan banyak masukan, arahan serta dukungan kepada penulis.
7. Ibu Margie Christanty Poluan, S.E., M.S.A. selaku dosen pembimbing II yang sudah memberikan banyak masukan, arahan serta dukungan kepada penulis.
8. Ibu Steify M. E. W. Sepang, SE. Ak., M. Si., CA selaku dosen penguji II yang sudah banyak membantu dan memberikan arahan.
9. Bapak Ignatius Rolly Cun Rorah, S.S., M.Pd selaku dosen penguji III yang memberikan banyak arahan dan masukan.
10. Badan Pengelola Keuangan dan Aset Daerah (BPKAD) di Kota Bitung beserta para pegawainya yang merupakan responden dalam penelitian ini yang telah meluangkan waktu untuk mengisi kuesioner.
11. Kak Manda, Kak Junia, Kak Indra dan Kak Opo yang sudah banyak membantu dalam proses penyembaran kuesioner, serta memberikan semangat dan motivasi.
12. Ardian Rondonuwu yang selalu setia menemani, membantu, memberikan arahan, semangat dan motivasi kepada penulis. *Thanks bay.*

13. Teman-teman sehidup semati Natalia CH. Manitik S. Ak., Esther Mamonto S. Ak., Katharina Kindangen S. Ak., dan Gabby Karepowan S. Ak., yang selalu memberikan bantuan, dorongan, motivasi, dan mungkin doa hingga bisa sampai pada titik ini.
14. Teman seperjuangan Dea, Injil dan Usi dan seluruh teman-teman angkatan Akuntansi 2018 khususnya kelas akuntansi B 2018.
15. Seluruh yang terlibat yang telah membantu penulis dalam menyelesaikan skripsi ini yang tidak dapat dituliskan satu persatu.

Penulis berharap skripsi ini dapat berguna bagi pembaca serta dapat menambah wawasan dan pengetahuan. Penulis juga menyadari dalam pembuatan skripsi ini belum sempurna dan masih terdapat banyak kekurangan. Untuk itu mohon maaf untuk setiap kekurangan dari Skripsi ini.

Manado, 18 Juli 2022

Fenna Aprilia Mamahit

DAFTAR ISI

LEMBAR PENGESAHAN	Error! Bookmark not defined.
LEMBAR PERSETUJUAN.....	Error! Bookmark not defined.
PERNYATAAN KEASLIAN KARYA TULIS	Error! Bookmark not defined.
ABSTRAK	iv
ABSTRACT.....	v
KATA PENGANTAR	vi
DAFTAR ISI.....	ix
DAFTAR GAMBAR	xiii
DAFTAR TABEL.....	xiv
BAB I <u>P</u> ENDAHULUAN.....	Error! Bookmark not defined.
1.1. Latar Belakang	Error! Bookmark not defined.
1.2. Rumusan Masalah	Error! Bookmark not defined.
1.3. Tujuan Penelitian.....	Error! Bookmark not defined.
1.4. Manfaat Penelitian.....	Error! Bookmark not defined.
1.5. Sistematika Penulisan.....	Error! Bookmark not defined.
BAB II <u>K</u> ERANGKA TEORITIS.....	Error! Bookmark not defined.
2.1. Tinjauan Penelitian Terdahulu	Error! Bookmark not defined.
2.2. Landasan Teori	Error! Bookmark not defined.

- 2.2.1. Teori Kegunaan-Keputusan (*Decision-Usefulness Theory*) **Error! Bookmark not defined.**
- 2.2.2. Teori *Stewardship***Error! Bookmark not defined.**
- 2.2.3. Pemahaman Standar Akuntansi Pemerintah .. **Error! Bookmark not defined.**
- 2.2.4. Sistem Informasi Akuntansi Keuangan Daerah**Error! Bookmark not defined.**
- 2.2.5. Sistem Pengendalian Internal**Error! Bookmark not defined.**
- 2.2.6. Kualitas Laporan Keuangan**Error! Bookmark not defined.**
- 2.3. Kerangka Penelitian atau Pengembangan Hipotesis**Error! Bookmark not defined.**
- 2.3.1. Pengaruh Pemahaman Standar Akuntansi Pemerintah terhadap Kualitas Laporan Keuangan.....**Error! Bookmark not defined.**
- 2.3.2. Pengaruh Pemanfaatan Sistem Informasi Akuntansi Keuangan Daerah terhadap Kualitas Laporan Keuangan. **Error! Bookmark not defined.**
- 2.3.3. Pengaruh Sistem Pengendalian Internal terhadap Kualitas Laporan Keuangan**Error! Bookmark not defined.**
- 2.3.4. Pengaruh Pemahaman Standar Akuntansi Pemerintah, Pemanfaatan Sistem Informasi Akuntansi Keuangan Daerah dan Sistem Pengendalian Internal terhadap Kualitas Laporan Keuangan Pemerintah. **Error! Bookmark not defined.**

BAB III	DESAIN PENELITIAN.....	Error! Bookmark not defined.
3.1.	Sampel dan Populasi	Error! Bookmark not defined.
3.2.	Teknik Pengumpulan Data	Error! Bookmark not defined.
3.2.1.	Tempat dan Waktu Penelitian	Error! Bookmark not defined.
3.2.2.	Rancangan Penelitian	Error! Bookmark not defined.
3.2.3.	Jenis Data dan Sumber data	Error! Bookmark not defined.
3.2.4.	Metode Pengumpulan Data	Error! Bookmark not defined.
3.3.	Definisi Operasional dan Pengukuran	Error! Bookmark not defined.
3.3.1.	Variabel Independen (X).....	Error! Bookmark not defined.
3.3.2.	Variabel Dependen (Y)	Error! Bookmark not defined.
3.4.	Teknik Analisis Data	Error! Bookmark not defined.
3.4.1.	Uji Validitas dan Reliabilitas Penelitian	Error! Bookmark not defined.
	defined.	
3.4.2.	Uji Asumsi Klasik.....	Error! Bookmark not defined.
3.4.3.	Regresi Linear Berganda.....	Error! Bookmark not defined.
3.4.4.	Pengujian Hipotesis.....	Error! Bookmark not defined.
3.4.5.	Koefisien Korelasi Berganda (R)	Error! Bookmark not defined.
3.4.6.	Koefisien Determinasi Berganda (R^2).....	Error! Bookmark not defined.
	defined.	
BAB IV	HASIL DAN PEMBAHASAN	Error! Bookmark not defined.
4.1.	Hasil Penelitian.....	Error! Bookmark not defined.

4.1.1.	Karakteristik Responden	Error! Bookmark not defined.
4.1.2.	Uji Validitas	Error! Bookmark not defined.
4.1.3.	Uji Reliabilitas	Error! Bookmark not defined.
4.1.4.	Uji Asumsi Klasik	Error! Bookmark not defined.
4.1.5.	Metode Regresi Linear Berganda.....	Error! Bookmark not defined.
4.1.6.	Uji Hipotesis	Error! Bookmark not defined.
4.1.7.	Uji Koefisien Korelasi Berganda (R).....	Error! Bookmark not defined.
4.1.8.	Uji Koefisien Determinasi Berganda (R ²).....	Error! Bookmark not defined.
4.2.	Pembahasan	Error! Bookmark not defined.
4.2.1.	Pengaruh Pemahaman Standar Akuntansi Pemerintahan Terhadap Kualitas Laporan Keuangan.....	Error! Bookmark not defined.
4.2.2.	Pengaruh Pemanfaatan Sistem Informasi Akuntansi Keuangan Daerah Terhadap Kualitas Laporan Keuangan.....	Error! Bookmark not defined.
4.2.3.	Pengaruh Sistem Pengendalian Internal Terhadap Kualitas Laporan Keuangan	Error! Bookmark not defined.
4.2.4.	Pengaruh Pemahaman Standar Akuntansi Pemerintah Daerah, Pemanfaatan Sistem Informasi Akuntansi Keuangan Daerah, dan Sistem Pengendalian Internal Terhadap Kualitas Laporan Keuangan.	Error! Bookmark not defined.

4.3. Evaluasi Hasil Penelitian	Error! Bookmark not defined.
BAB V_PENUTUP.....	Error! Bookmark not defined.
5.1. Kesimpulan.....	Error! Bookmark not defined.
1.6. Saran	Error! Bookmark not defined.
DAFTAR PUSTAKA	Error! Bookmark not defined.
LAMPIRAN.....	Error! Bookmark not defined.

DAFTAR GAMBAR

Gambar 2.1. Kerangka Pemikiran.....	35
-------------------------------------	----

DAFTAR TABEL

Tabel 1.1. Perbandingan Hasil Audir BPK pada LKPD Provinsi Sulawesi Utara Tahun 2012-2021	6
Tabel 2.1. Penelitian Terdahulu.....	11
Tabel 2.2. SAP Bersifat AKrual Pada PP No. 71 Tahun 2010.....	15
Tabel 2.3. Indikator Pemanfaatan Sistem Informasi Akuntansi Menurut Wikison et al. (2000) Dalam Sihasale (2018).....	17
Tabel 2.4. Jenis Aplikasi SiAP dan SAI.....	20
Tabel 3.2. Indikator Variabel.....	38
Tabel 4.1. Karakteristik Responden Berdasarkan Jenis Kelamin.....	47
Tabel 4.2. Karakteristik Responden Berdasarkan Usia.....	48
Tabel 4.3. Karakteristik Responden Berdasarkan Tingkat Pendidikan.....	49
Tabel 4.4. Karakteristik Responden Berdasarkan Lama Bekerja.....	50
Tabel 4.5. Uji Validitas Pemahaman Standar Akuntansi Pemerintah.....	52
Tabel 4.6. Uji Validitas Pemanfaatan Sistem Infomasi Akuntansi Keuangan Daerah.....	53
Tabel 4.7. Uji Validitas Sistem Pengendalian Internal.....	54
Tabel 4.8. Uji Kualitas Laporan Keuangan.....	55
Tabel 4.9. Hasil Uji Reblibilitas	56
Tabel 4.10. Uji Normalitas.....	57
Tabel 4.11. Uji Multikolinearitas.....	58
Tabel 4.12. Uji Heterokedastisitas	59
Tabel 4.13 Uji Linearitas.....	60
Tabel 4.14. Hasil Analisis Regresi Linear Berganda.....	61

Tabel 4.15. Uji T.....	62
Tabel 4.16 Uji F.....	63
Tabel 4.17. Uji Koefisien Korelasi Berganda (R).....	66
Tabel 4.18. Uji Koefisien Determinasi Berganda (R) ²	67

DAFTAR LAMPIRAN

Lampiran 1 Surat Permohonan Penelitian.....	87
Lampiran 2 Kuesioner Penenelitian.....	88
Lampiran 3 Daftar Bimbingan.....	93
Lampiran 4 Tabulasi Data.....	94
Lampiran 5 Hasil Pengujian SPSS Uji t Variabel X1.....	103
Lampiran 6 Hasil Pengujian SPSS Uji t Variabel X2.....	104
Lampiran 7 Hasil Pengujian SPSS Uji t Variabel X3.....	105
Lampiran 8 Hasil Pengujian SPSS Uji t Variabel Y.....	106
Lampiran 9 Hasil Pengujian SPSS Uji Reliabilitas.....	107
Lampiran 10 Hasil Pengujian SPSS Uji Normalitas.....	108
Lampiran 11 Hasil Pengujian SPSS Uji Multikolinearitas.....	109
Lampiran 12 Hasil Pengujian SPSS Uji Heteroskedastisitas.....	110
Lampiran 13 Hasil Pengujian SPSS Uji Linearitas.....	111
Lampiran 14 Hasil Pengujian SPSS Uji Regresi Linear Berganda dan Uji t.....	112
Lampiran 15 Hasil Pengujian SPSS Uji F.....	113
Lampiran 16 Hasil Pengujian SPSS Uji R dan Uji R ²	114
Lampiran 17 Lampiran Hasil BPK Sulut TA 2015.....	115

Lampiran 18 Kunjungan dan Penyerahan Kuesioner.....116