

**PENGARUH EARNING PER SHARE, PRICE EARNING
RATIO DAN RETURN ON ASSET TERHADAP
HARGA SAHAM
DI PT BANK RAKYAT INDONESIA (PERSERO) TBK
PERIODE 2010-2020**

SKRIPSI

BENGGY ALEXANDER SEMBUNG

17042045



**PROGRAM STUDI MANAJEMEN
FAKULTAS EKONOMI
UNIVERSITAS KATOLIK DE LA SALLE
MANADO
2021**

HALAMAN JUDUL

**PENGARUH EARNING PER SHARE, PRICE EARNING
RATIO DAN RETURN ON ASSET TERHADAP
HARGA SAHAM
DI PT BANK RAKYAT INDONESIA (PERSERO) TBK
PERIODE 2010-2020**

SKRIPSI

BENGKY ALEXSANDER SEMBUNG

17042045

Diajukan sebagai syarat dalam pembimbingan skripsi pada

Program Studi Manajemen

Fakultas Ekonomi

Universitas Katolik De La Salle

Manado

2021

LEMBAR PENGESAHAN

LEMBAR PENGESAHAN

PENGARUH EARNING PER SHARE, PRICE EARNING RATIO DAN RETURN ON ASSET TERHADAP HARGA SAHAM DI PT BANK RAKYAT INDONESIA (PERSERO) TBK PERIODE 2010-2020

Bengky Aleksander Sembung
17042045

Telah Memenuhi Persyaratan Untuk Diujikan

Pembimbing I



Loureine P. Sumual, S.E., M.F.M.

Pembimbing II



Apolinaris Abdon Montolalu S.S., M.S.


Manado, 17 Juni 2021

Fakultas Ekonomi

Universitas Katolik De La Salle Manado



Ketua Program Studi Manajemen



Loureine P. Sumual, S.E., M.F.M.

LEMBAR LEGALISIR

LEMBAR LEGALISIR

**PENGARUH EARNING PER SHARE, PRICE EARNING RATIO DAN
RETURN ON ASSET TERHADAP HARGA SAHAM
DI PT BANK RAKYAT INDONESIA (PERSERO) TBK
PERIODE 2010-2020**

BENGKY ALEXSANDER SEMBUNG

17042045

Telah diperiksa dan dipertahankan di depan dewan penguji


Pada 24 Juni 2021

Pembimbing



Loureine P. Sumual, S.E., M.F.M.


Penguji



Ch. Adrie P. Koleangan, S.E., M.M. CSCA



Apolinaris Abdon Montolalu S.S., M.S.



Joseph J. A. Turambi S.E., M.Sc.

Skripsi ini telah diterima sebagai pemenuhan

untuk mendapatkan Gelar Sarjana


Pada 24 Juni 2021

Disetujui oleh

Dekan Fakultas Ekonomi

Octavianus M. T. Muaja S.E., M.M.



Ketua Program Studi Manajemen

Loureine P. Sumual, S.E., M.F.M.

ABSTRAK

Tujuan penelitian yaitu untuk mengetahui pengaruh dari variabel bebas *Earning per Share* (EPS) X1, *Price Earning Ratio* (PER) X2, *Return on Asset* (ROA) terhadap variabel terikat yaitu Harga Saham Y pada PT. Bank Rakyat Indonesia Persero Tbk periode 2010-2020. Data dari penelitian ini didapat dari laporan keuangan perusahaan tahunan Bank Rakyat Indonesia yang telah dipublikasikan di website resmi PT. Bank Rakyat Indonesia Persero Tbk. Dan yang menjadi populasi dalam penelitian ini adalah data *time series* yaitu laporan keuangan tahunan PT Bank Rakyat Indonesia periode 2010-2020. Penelitian ini menggunakan uji Regresi Linear Berganda, Uji t dan Uji F. Hasil dari penelitian ini adalah EPS berpengaruh signifikan terhadap harga saham, PER berpengaruh signifikan terhadap harga saham, dan ROA berpengaruh signifikan terhadap harga saham. Dan secara simultan EPS, PER dan ROA berpengaruh signifikan terhadap harga saham. Dosen pembimbing dalam penelitian skripsi ini, yaitu Ma'am Loureine P. Sumual, S.E., M.F.M. dan Sir Apolinaris Abdon Montolalu, S.S., M.S.

Keywords: *Earning per Share, Price Earning Ratio, Return on Asset, Harga Saham.*

ABSTRACT

The purpose of this study is to determine the effect of the independent variables Earning per Share (EPS) X1, Price Earning Ratio (PER) X2, Return on Assets (ROA) on the dependent variable, namely Share Price Y at PT. Bank Rakyat Indonesia Persero Tbk period 2010-2020. The data from this study were obtained from the annual company financial statements of Bank Rakyat Indonesia which were published on the official website of PT. Bank Rakyat Indonesia Persero Tbk. And the population in this study is time series data, namely the annual financial statements of PT Bank Rakyat Indonesia for the 2010-2020 period. This study uses the Multiple Linear Regression test, t test and F test. The results of this study are EPS has a significant effect on stock prices, PER has a significant effect on stock prices, and ROA has a significant effect on stock prices. And simultaneously EPS, PER and ROA have a significant effect on stock prices. The Advisory Lecturers in this thesis research are Ma'am Loureine P. Sumual, S.E., M.F.M. and Sir Apolinaris Abdon Montolalu, S.S., M.S.

Keywords: Earning per Share, Price Earning Ratio, Return on Asset, Stock Price.

KATA PENGANTAR

Puji dan syukur penulis panjatkan kepada Tuhan Yang Maha Esa karena atas tuntunan dan penyertaannya yang begitu besar, sehingga penulis dapat menyelesaikan penelitian skripsi ini. Skripsi ini merupakan salah satu persyaratan dalam memperoleh gelar Sarjana Manajemen di Universitas Katolik De La Salle Manado.

Dalam menyelesaikan penelitian skripsi ini. Tak lupa penulis ucapkan terima kasih kepada mereka yang memberikan semangat, dukungan dan motivasi kepada penulis sehingga dapat menyelesaikan penelitian ini. Maka dari itu dengan hati yang penuh syukur, penulis ingin berterima kasih kepada:

1. Tuhan yang senantiasa membimbing dan menyertai penulis dalam melaksanakan kerja praktek dan dalam Menyusun Skripsi ini.
2. Keluarga tercinta: Ibu dan Ayah, kakak, Kakak Ipar, Keponakan-Keponakan dan saudara-saudara lainnya.
3. Bapak Prof. Dr. Johanis Ohoitumur, MSC selaku Rektor Universitas Katolik De La Salle Manado.
4. Bapak Octavianus M. T Muaja S. E., M.M. selaku Dekan Fakultas Ekonomi Universitas Katolik De La Salle Manado.
5. Bapak Christoforus Adrie Piter Koleangan, S.E., M.M. CSCA selaku Wakil Dekan Fakultas Ekonomi Universitas Katolik De La Salle Manado dan sebagai Dosen Penguji III.
6. Ibu Loureine Sumual, S.E., M.F.M. selaku Ketua Program Studi Manajemen Fakultas Ekonomi Universitas Katolik De La Salle Manado dan selaku Dosen Pembimbing I dan serta sebagai Dosen Penguji I.

7. Bapak Apolinaris Abdon Montolalu S.S., M.S. selaku Dosen Pembimbing II yang selalu memberikan masukan dan saran dalam menyelesaikan skripsi.
8. Bapak Joseph J. A. Turambi S.E., M.Sc. sebagai Dosen Penguji II.
9. Ibu Merry Jeanne D'Arc Korompis, S.E., M.M. selaku Dosen Pembimbing Akademik yang sudah memberikan masukan dan motivasi selama ini.
10. Seluruh Dosen dan Staf di Fakultas Ekonomi Universitas Katolik De La Salle Manado atas semua ilmu dan motivasi yang diberikan.
11. Kepada teman-teman Halu Squad, Aldo, Alicia, Apin, Ata, Bella, Brian, Frengky, Glen, Injil, Kemo, Liong, Matthew, Ryan, Toge, Cacen, Vita, Migel, Jastin, Lio, Hanzo, Jenni yang telah mendukung dan menemani dalam Menyusun Skripsi ini.
12. Kepada teman-teman SMA Tridharma Cindy, Cing, Maria, Sisi, Meilaini, Kevin Raming yang selalu memberi motivasi kepada penulis.
13. Kepada teman-teman Checksound, Liong, Arnetta, Olan, Vincent, Jana, Melinda, Fide, Gebi yang telah mendukung dan menemani dalam Menyusun Skripsi ini.
14. Kepada teman-teman TNS PANDORA Zap, Velvet, Lio, Mirai, Gio, Ace yang selalu menemani mabar disaat proses penyusunan skripsi.
15. Kepada bro dan sis Bro Lolong, Bro Tigor, Sis Stefi, Bro Juan, Sis Chen, Sis Key, Bro Evan yang selalu memberi motivasi dalam skripsi ini.
16. Kepada teman-teman manajemen 2017 Nadya, Evelin dan Mutia yang selalu berbagi saran dan masukan dalam skripsi ini.

Manado, 17 Juni 2021



Bengky Aleksander Sembung


PERNYATAAN KEASLIAN SKRIPSI

PERNYATAAN KEASLIAN SKRIPSI PENGARUH EARNING PER SHARE, PRICE EARNING RATIO DAN RETURN ON ASSET TERHADAP HARGA SAHAM DI PT BANK RAKYAT INDONESIA (PERSERO) TBK PERIODE 2010-2020

Saya yang menandatangani pernyataan ini menyatakan bahwa skripsi ini:


Benar-benar karya asli saya. Dalam skripsi ini, tidak terdapat sebagian atau keseluruhan orang lain, tulisan dan pendapat yang saya akui sebagai tulisan saya. Ketika saya menggunakan tulisan dan pendapat orang lain dengan mengutip secara implisit dan eksplisit, saya telah mengenali dan menunjukkan sumber asalnya. Jika skripsi yang saya tulis ini terbukti sebagai plagiarisme, saya akan menanggung segala konsekuensi yang diberikan kepada saya, termasuk pencabutan gelar dan sertifikat.

Manado, 24 Juni 2021



Loureine P. Sumuhal, S.E., M.F.M.

Penguji 1, sebagai pembimbing dan anggota dewan penguji.



Joseph J. A. Turambi S.E., M.Sc.

Penguji 2, sebagai pembimbing dan anggota dewan penguji.



Ch. Adrie P. Koleangan, S.E., M.M. CSCA. CRA

Penguji 3, sebagai pembimbing dan anggota dewan penguji.

DAFTAR ISI

LEMBAR PENGESAHAN	i
LEMBAR LEGALISIR.....	ii
ABSTRAK	ii
ABSTRACT	iv
KATA PENGANTAR.....	v
DAFTAR ISI.....	ix
DAFTAR GAMBAR.....	xiii
DAFTAR TABEL	xiv
BAB I PENDAHULUAN.....	Error! Bookmark not defined.
1.1 Latar Belakang	Error! Bookmark not defined.
1.2 Rumusan Masalah	Error! Bookmark not defined.
1.3 Tujuan Penelitian	Error! Bookmark not defined.
1.4 Batasan Penelitian	Error! Bookmark not defined.
1.5 Manfaat Penelitian	Error! Bookmark not defined.
1.5.1 Manfaat Teoretis	Error! Bookmark not defined.
1.5.2 Manfaat Praktis.....	Error! Bookmark not defined.
BAB II TELAAH PUSTAKA	Error! Bookmark not defined.
2.1 Pendahuluan	Error! Bookmark not defined.
2.2 Pasar Modal	Error! Bookmark not defined.
2.2.1 Manfaat Pasar Modal	Error! Bookmark not defined.
2.2.2 Peran Pasar Modal.....	Error! Bookmark not defined.
2.2.3 Fungsi Pasar Modal	Error! Bookmark not defined.
2.2.4 Jenis Pasar Modal	Error! Bookmark not defined.
2.2.5 Kegiatan-Kegiatan Pasar Modal ..	Error! Bookmark not defined.
2.2.6 Instrumen Pasar Modal.....	Error! Bookmark not defined.

2.3	Pengertian Saham.....	Error! Bookmark not defined.
2.3.1	Jenis-Jenis Saham	Error! Bookmark not defined.
2.3.2	Harga Saham	Error! Bookmark not defined.
2.4	Laporan Keuangan.....	Error! Bookmark not defined.
2.5	Rasio Keuangan.....	Error! Bookmark not defined.
2.6	Jenis-jenis Rasio Keuangan.....	Error! Bookmark not defined.
2.7	<i>Earning Per Share (EPS)</i>	Error! Bookmark not defined.
2.8	<i>Price Earning Ratio (PER)</i>	Error! Bookmark not defined.
2.9	<i>Return On Asset (ROA)</i>	Error! Bookmark not defined.
2.10	Penelitian Terdahulu.....	Error! Bookmark not defined.
2.11	Kerangka Konseptual	Error! Bookmark not defined.
2.12	Hipotesis	Error! Bookmark not defined.
BAB III METODE PENELITIAN		Error! Bookmark not defined.
3.1	Daerah dan Objek Penelitian	Error! Bookmark not defined.
3.2	Jenis Penelitian	Error! Bookmark not defined.
3.3	Populasi dan Teknik Pengambilan Data	Error! Bookmark not defined.
3.3.1	Populasi	Error! Bookmark not defined.
3.4	Jenis Data Yang Digunakan dan Sumber Data	Error! Bookmark not defined.
3.4.1	Jenis Data Yang Digunakan	Error! Bookmark not defined.
3.4.2	Sumber Data	Error! Bookmark not defined.
3.5	Metode Pengumpulan Data	Error! Bookmark not defined.
3.6	Definisi Variabel Penelitian.....	Error! Bookmark not defined.
3.6.1	Definisi Variabel Operasional.....	Error! Bookmark not defined.
3.7	Uji Regresi Linear Berganda.....	Error! Bookmark not defined.
3.8	Uji t	Error! Bookmark not defined.

3.9	Uji F	Error! Bookmark not defined.
3.10	Uji Asumsi Klasik	Error! Bookmark not defined.
3.10.1	Uji Normalitas	Error! Bookmark not defined.
3.10.2	Uji Multikolinearitas.....	Error! Bookmark not defined.
3.10.3	Uji Heteroskedastisitas	Error! Bookmark not defined.
3.10.4	Uji Autokorelasi	Error! Bookmark not defined.
BAB IV HASIL DAN PEMBAHASAN		Error! Bookmark not defined.
4.1	Hasil Analisa dan Pembahasan	Error! Bookmark not defined.
4.1.1	Deskripsi Umum pada Objek Penelitian....	Error! Bookmark not defined.
4.1.2	<i>Earning Per Share (EPS)</i>	Error! Bookmark not defined.
4.1.3	<i>Price Earning Ratio (PER)</i>	Error! Bookmark not defined.
4.1.4	<i>Return On Assets (ROA)</i>	Error! Bookmark not defined.
4.2	Uji Regresi Linear Berganda.....	Error! Bookmark not defined.
4.2.1	Uji t	Error! Bookmark not defined.
4.2.2	Uji F	Error! Bookmark not defined.
4.3	Uji Asumsi Klasik	Error! Bookmark not defined.
4.3.1	Uji Normalitas	Error! Bookmark not defined.
4.3.2	Uji Multikolinearitas.....	Error! Bookmark not defined.
4.3.3	Uji Heteroskedastisitas	Error! Bookmark not defined.
4.3.4	Uji Autokorelasi	Error! Bookmark not defined.
4.4	Pembahasan	Error! Bookmark not defined.
BAB V KESIMPULAN DAN SARAN		Error! Bookmark not defined.
5.1	Pendahuluan	Error! Bookmark not defined.
5.2	Ringkasan Penelitian.....	Error! Bookmark not defined.

5.3	Kesimpulan Mengenai Masalah Penelitian.....	Error! Bookmark not defined.
5.4	Impilkasi Pada Teori Manajemen	Error! Bookmark not defined.
5.5	Keterbatasan Penelitian.....	Error! Bookmark not defined.
5.6	Rekomendasi.....	Error! Bookmark not defined.
	DAFTAR PUSTAKA	Error! Bookmark not defined.
	LAMPIRAN.....	Error! Bookmark not defined.

DAFTAR GAMBAR

Gambar 1. 1 Kinerja Bank Umum tahun 2019-2020..... Error! Bookmark not defined.

Gambar 1. 2 Grafik Pergerakan Saham PT BRI Awal 2020-2021..... Error! Bookmark not defined.

Gambar 2. 1 Kerangka Konseptual.....Error! Bookmark not defined.

Gambar 3. 1 Data sebelum dan sesudah di Transformasi Error! Bookmark not defined.

Gambar 4. 1 Total Aset BRI 2019-2020 berdasarkan catatan atas laporan keuanganError! Bookmark not defined.

Gambar 4. 2 Total Ekuitas BRI 2019-2020 berdasarkan catatan atas laporan keuanganError! Bookmark not defined.

Gambar 4. 3 Total Kewajiban BBRI periode 2017-2019 berdasarkan catatan laporan keuangan.....Error! Bookmark not defined.

Gambar 4. 4 Total Ekuitas BBRI periode 2017-2019 berdasarkan catatan atas laporan keuangan.....Error! Bookmark not defined.

Gambar 4. 5 Total Pendapatan BBRI periode 2018-2019 berdasarkan catatan atas laporan keuanganError! Bookmark not defined.

Gambar 4. 6 Price Earning Ratio BRI periode 2015-2019....Error! Bookmark not defined.

DAFTAR TABEL

- Tabel 1. 1 Total Asset BBRI 2010-2020.....Error! Bookmark not defined.**
- Tabel 1. 2 Total Hutang BBRI 2010-2020.....Error! Bookmark not defined.**
- Tabel 1. 3 Total Ekuitas BBRI pada tahun 2010-2020 ... Error! Bookmark not defined.**
- Tabel 1. 4 Total Pendapatan BBRI pada 2010-2020..... Error! Bookmark not defined.**
- Tabel 1. 5 Earning Per Share BRI tahun 2010-2020 Error! Bookmark not defined.**
- Tabel 1. 6 PER BBRI pada tahun 2010-2020Error! Bookmark not defined.**
- Tabel 1. 7 ROA BRI pada tahun 2010-2020Error! Bookmark not defined.**
- Tabel 1. 8 Harga Saham Rata-Rata BBRI pada tahun 2010-2020 Error! Bookmark not defined.**
- Tabel 2. 1 Penelitian Terdahulu.....Error! Bookmark not defined.**
- Tabel 2. 2 Persamaan dan Perbedaan Penelitian..... Error! Bookmark not defined.**
- Tabel 3. 1 Total Pendapatan atau Laba Bersih BBRI periode 2015-2019 berdasarkan catatan laporan keuangan BBRI .Error! Bookmark not defined.**
- Tabel 3. 2 Lembar saham yang beredar periode 2015-2019 berdasarkan catatan atas laporan keuangan BRIError! Bookmark not defined.**
- Tabel 3. 3 Harga Saham Rata-rata Penutupan periode 2010-2020..... Error! Bookmark not defined.**
- Tabel 3. 4 Total Aset BBRI periode 2010-2020 berdasarkan catatan atas laporan keuangan.....Error! Bookmark not defined.**
- Tabel 3. 5 Laba Sebelum Beban Pajak BRI periode 2010-2020 Error! Bookmark not defined.**

Tabel 3. 6 Definisi Variabel OperasionalError! Bookmark not defined.

Tabel 4. 1 Perhitungan EPS BBRI 2010-2020 ...Error! Bookmark not defined.

Tabel 4. 2 Perhitungan PER BRI 2010-2020Error! Bookmark not defined.

Tabel 4. 3 Perhitungan ROA BBRI 2010-2020..Error! Bookmark not defined.

Tabel 4. 4 One-Sample Kolmogorov-Smirnov Test Error! Bookmark not defined.

Tabel 4. 5 Uji MultikolinearitasError! Bookmark not defined.

Tabel 4. 6 Uji HeteroskedastisitasError! Bookmark not defined.

Tabel 4. 7 Uji Autokorelasi.....Error! Bookmark not defined.

Tabel 4. 8 Uji Regresi Linear BergandaError! Bookmark not defined.

Tabel 4. 9 Uji-t.....Error! Bookmark not defined.

Tabel 4. 10 Uji-FError! Bookmark not defined.

