

**PENGARUH PERTUMBUHAN PENJUALAN DAN PERPUTARAN
TOTAL ASET TERHADAP PROFITABILITAS
(Studi Kasus Pada Perusahaan Manufaktur Yang Terdaftar Di Bursa Efek
Indonesia Tahun 2016-2020)**

SKRIPSI

Diajukan Sebagai Salah Satu Persyaratan
untuk Memperoleh Gelar Sarjana Akuntansi

ERIKA ABRILYA SAMEL

17041058



**PROGRAM STUDI AKUNTANSI
FAKULTAS EKONOMI
UNIVERSITAS KATOLIK DE LA SALLE MANADO
2021**


LEMBAR PENGESAHAN
PENGARUH PERTUMBUHAN PENJUALAN DAN PERPUTARAN
TOTAL ASET TERHADAP PROFITABILITAS
(Studi Kasus Pada Perusahaan Manufaktur Yang Terdaftar Di Bursa Efek
Indonesia Tahun 2016-2020)

Telah diuji pada tanggal : 29 Juli 2021

Susunan Penguji :

1. Octavianus M. T. Muaja, S.E., M.M.

Penguji I




2. Franki M. Paath, S.E., M.M., Ak., CA.

Penguji II



3. Margie Ch. Poluan, S.E., M.S.A

Penguji III



Manado, 29 Juli 2021


Mengetahui,
Dekan Fakultas Ekonomi,
Octavianus M. T. Muaja, S.E., M.M.

Menyetujui,
Ketua Program Studi Akuntansi,
Ignatia R. Honandar, S.E., M.Sc.

LEMBAR PERSETUJUAN

**PENGARUH PERTUMBUHAN PENJUALAN DAN PERPUTARAN TOTAL
ASET TERHADAP PROFITABILITAS (Studi Kasus Pada Perusahaan
Manufaktur Yang Terdaftar Di Bursa Efek Indonesia Tahun 2016-2020)**


Oleh:

Erika Abrilya Samel

17041058


Telah memenuhi syarat untuk diterima oleh Komisi Pembimbing:

Ketua,



Octavianus M. T. Muaja, S.E., M.M.

Anggota,



Erick A.A. Sumakud, S.E., M.A

Manado, 28 Juli 2021



Dekan Fakultas Ekonomi,

Octavianus M. T. Muaja, S.E., M.M.

Ketua Program Studi Akuntansi,

Ignatia R. Honandar, S.E., M.Sc.



**UNIVERSITAS KATOLIK DE LA SALLE
MANADO**

**FAKULTAS EKONOMI
PROGRAM STUDI AKUNTANSI**

PERNYATAAN KEASLIAN KARYA TULIS

Saya yang bertanda tangan di bawah ini, menyatakan bahwa skripsi dengan judul:

**PENGARUH PERTUMBUHAN PENJUALAN DAN PERPUTARAN
TOTAL ASET TERHADAP PROFITABILITAS
(Studi Kasus Pada Perusahaan Manufaktur Yang Terdaftar Di Bursa
Efek Indonesia Tahun 2016-2020)**

yang diajukan untuk diuji pada tanggal 29 Juli 2021, adalah hasil karya saya.

Saya juga menyatakan dengan sesungguhnya bahwa dalam skripsi ini tidak terdapat keseluruhan atau sebagian tulisan orang lain yang saya ambil dengan cara menyalin atau meniru dalam bentuk rangkaian kalimat atau simbol yang menunjukkan gagasan atau pendapat atau pemikiran dari penulis lain, yang saya akui seolah-olah sebagai tulisan saya sendiri; dan atau tidak terdapat bagian atau keseluruhan tulisan yang saya salin, tiru, atau yang saya ambil dari tulisan orang lain tanpa memberikan pengakuan pada penulis aslinya.

Apabila saya melakukan hal tersebut diatas baik sengaja maupun tidak, saya menyatakan menarik skripsi yang saya ajukan sebagai hasil tulisan saya sendiri ini. Jika kemudian terbukti bahwa saya ternyata melakukan tindakan menyalin atau meniru tulisan orang lain seolah-olah hasil pemikiran saya sendiri, berarti gelar dan ijazah yang telah diberikan oleh universitas batal saya terima.

Manado, 29 Juli 2021

Yang memberi pernyataan,



Erika Abriya Samel

ABSTRAK

PENGARUH PERTUMBUHAN PENJUALAN DAN PERPUTARAN TOTAL ASET TERHADAP PROFITABILITAS (Studi Kasus Pada Perusahaan Manufaktur Yang Terdaftar Di Bursa Efek Indonesia Tahun 2016-2020)
Dibimbing oleh: Octavianus M. T. Muaja, S.E., M.M. dan Erick Sumakud, S.E., M.A.

Penjualan memiliki peranan penting dalam rangka memberikan modal kepada manajemen perusahaan, karena melalui keuntungan penjualan perusahaan dapat mengembangkan kegiatan produksi perusahaan sehingga tingkat profitabilitas juga akan meningkat. Berdasarkan Pertumbuhan Ekonomi Indonesia terjadi penurunan karena ada pandemi COVID-19. Perkembangan yang terjadi pada industri makanan dan minuman dapat dilihat melalui adanya peningkatan perusahaan yang mendaftarkan diri di Bursa Efek Indonesia (BEI).

Sehingga pertumbuhan industri pangan menjadi barang konsumsi masyarakat menjadi salah satu industri yang paling stabil dalam menunjukkan pergerakan ekonomi maka penelitian ini dilakukan untuk mengetahui pengaruh (1) Pertumbuhan Penjualan dan (2) Perputaran Total Aset secara parsial dan simultan terhadap profitabilitas pada Perusahaan Manufaktur yang terdaftar di Bursa Efek Indonesia.

Penelitian ini menggunakan metode kuantitatif dengan teknik analisis regresi linier berganda. Teknik pengumpulan data menggunakan metode dokumentasi dengan uji coba instrumen serta menggunakan analisis regresi linier berganda.

Hasil penelitian menunjukkan bahwa Pertumbuhan Penjualan dan Perputaran Total Aset berpengaruh secara positif signifikan terhadap Profitabilitas secara parsial dan berpengaruh signifikan secara simultan, hal ini dibuktikan dari nilai t hitung sebesar 2,776 dan f hitung 3,974. Saran yang dapat diberikan adalah memperluas pangsa pasar dan membuat strategi pemasaran yang lebih baik supaya profitabilitas meningkat serta mengelola aset secara efisien untuk meningkatkan aktivitas penjualan.

Kata kunci: *Pertumbuhan Penjualan, Perputaran Total Aset, Profitabilitas*

ABSTRACT

EFFECTS OF SALES GROWTH AND TOTAL ASSETS TURNOVER ON PROFITABILITY (Case Study on Manufacturing Company Registered at Indonesia Stock Exchange in 2016-2020) Advised by: Octavianus M. T. Muaja, S.E., M.M. and Erick A.A. Sumakud, S.E., M.A.

Sales have an important role in providing capital to the company management, because from the sales profit the company can develop the company's production activities in order for the increase of the profitability rate. Based on Indonesia's Economic Growth, decrease occurred because of COVID-10 pandemic. Developments that occur in food and beverage industry can be seen through an increase in number of registered companies at Indonesia Stock Exchange (IDX).

Until the growth of the food industry becomes consumption goods be one of the most stable industries in showing economic movement, therefore this research is conducted to determine the effects of (1) Sales Growth and (2) Total Assets Turnover partially and simultaneously on profitability on manufacturing company registered at Indonesia Stock Exchange.

This research uses quantitative method with multiple linear regression analysis techniques. Data gathering technique by using documentation method with instrument trial and by using multiple linear regression analysis.

The research result indicated that Sales Growth and Total Turnover had a significant positive effect on profitability partially and had simultaneous significant effects, evident by commutated t value of 2.776 and computed f of 3.974. the suggestions that can be given is to widen the market share and organizing the assets efficiently to increase the sales activities.

Keywords: Sales Growth, Total Assets Turnover, Profitability.

KATA PENGANTAR

Puji dan syukur saya panjatkan kepada Tuhan Yang Maha Esa, semua berkat perlindungan dan tuntunan-Nya yang diberikan. Sehingga penulis bisa menyelesaikan Skripsi yang berjudul “Pengaruh Pertumbuhan Penjualan dan Perputaran Total Aset terhadap Profitabilitas (Studi Kasus Pada Perusahaan Manufaktur Yang Terdaftar Di Bursa Efek Indonesia Tahun 2016-2020). Skripsi ini merupakan salah satu syarat untuk memperoleh gelar Sarjana Strata Satu (S1) pada Fakultas Ekonomi Universitas Katolik De La Salle Manado.

Penyusunan Skripsi ini dapat terselesaikan dengan baik karena tidak terlepas dari bantuan semangat, motivasi dan dukungan doa dari berbagai pihak. Untuk itu penulis mengucapkan terima kasih yang sebesar-besarnya kepada :

1. Orang tua Mami, Papi, Koko, Kakak, Oma,serta semua saudara-saudara yang tidak bisa disebutkan satu persatu.Terima Kasih banyak atas doa dan dukungan.
2. Bapak Prof Dr. Johanis Ohoitumur sebagai Rektor Universitas Katolik De La Salle.
3. Bapak Octavianus M. T. Muaja S.E., MM selaku Dekan Fakultas Ekonomi Universitas Katolik De La Salle Manado dan sekaligus Dosen Pembimbing Skripsi I yang selalu memberikan bimbingan, nasehat, dan motivasi kepada penulis.
4. Ibu Ignatia Honandar, S.E., M.Sc selaku Ketua Program Studi Akuntansi Universitas Katolik De La Salle Manado.

5. Bapak Erick Sumakud, S.E., M.A. selaku Dosen Pembimbing II yang sudah memberikan banyak masukan, bimbingan, dan dukungan kepada penulis.
6. Franki M. Paath, S.E., Ak., M.M. Selaku dosen penguji II.
7. Margie Christanty Poluan, S.E., M.S.A. Selaku dosen penguji III.
8. Bapak Frankie J.H Taroreh, S.E., M.M selaku dosen Pembimbing Akademik penulis.
9. Seluruh Dosen dan Staf di Universitas Katolik De La Salle Manado, terlebih khusus pada Fakultas Ekonomi Program Studi akuntansi atas semua ilmu dan motivasi yang diberikan kepada penulis.
10. Kepada teman terdekat saya Adelya Riu, Brigita Ombeng, Exel Umar, Berend Coloay, Piere Tene yang sudah memberikan semangat kepada penulis.
11. Endang Panjaitan, Aldrin Tulumang yang sudah memberi semangat kepada penulis.
12. Teman-Teman seperjuangan akuntansi 2017 yang telah memberikan motivasi kepada penulis.

Penulis berharap skripsi ini dapat berguna bagi pembaca serta dapat menambah wawasan dan pengetahuan. Penulis juga menyadari dalam pembuatan skripsi ini belum sempurna dan masih terdapat banyak kekurangan. Untuk itu mohon maaf untuk setiap kekurangan dari skripsi ini.

Manado, 29 Juli 2021

Erika Abrilya Samel

DAFTAR ISI

LEMBAR PENGESAHAN	i
LEMBAR PERSETUJUAN	ii
PERNYATAAN KEASLIAN KARYA TULIS	iii
ABSTRAK	iv
ABSTRACT	v
KATA PENGANTAR	vi
DAFTAR ISI	viii
DAFTAR GAMBAR	xi
DAFTAR TABEL	xii
DAFTAR LAMPIRAN	xiii
BAB I PENDAHULUAN	Error! Bookmark not defined.
1.1 Latar Belakang	Error! Bookmark not defined.
1.2 Rumusan Masalah	Error! Bookmark not defined.
1.3 Tujuan Penelitian	Error! Bookmark not defined.
1.4 Manfaat Penelitian	Error! Bookmark not defined.
1.5 Sistematika Penulisan	Error! Bookmark not defined.
BAB II KERANGKA TEORITIS	Error! Bookmark not defined.
2.1 Tinjauan Peneliti Terdahulu.....	Error! Bookmark not defined.
2.2 Landasan Teori.....	Error! Bookmark not defined.
2.2.1 Pertumbuhan Penjualan	Error! Bookmark not defined.
2.2.2 Perputaran Total Aset	Error! Bookmark not defined.
2.3 Kerangka Penelitian & Hipotesis Penelitian.....	Error! Bookmark not defined.
2.4 Pengembangan Hipotesis	Error! Bookmark not defined.
2.4.1 Pengaruh Pertumbuhan Penjualan terhadap Profitabilitas	Error! Bookmark not defined.
not defined.	
2.4.2 Pengaruh Perputaran Total Aset terhadap Profitabilitas ..	Error! Bookmark not defined.
not defined.	
BAB III DESAIN PENELITIAN	Error! Bookmark not defined.
3.1 Populasi dan Sampel	Error! Bookmark not defined.

3.2 Teknik Pengumpulan Data	Error! Bookmark not defined.
3.2.1 Tempat dan waktu penelitian.....	Error! Bookmark not defined.
3.2.2 Jenis penelitian dan sumber data	Error! Bookmark not defined.
3.2.3 Metode pengumpulan data.....	Error! Bookmark not defined.
3.3. Definisi operasional variabel penelitian dan pengukuran ..	Error! Bookmark not defined.
3.3.1 Variabel Independen (X).....	Error! Bookmark not defined.
3.3.2 Variabel Dependen (Y).....	Error! Bookmark not defined.
3.4 Teknik Analisis Data.....	Error! Bookmark not defined.
3.4.1 Uji Asumsi Klasik.....	Error! Bookmark not defined.
3.4.2 Uji Normalitas.....	Error! Bookmark not defined.
3.4.3 Uji Multikolinearitas	Error! Bookmark not defined.
3.4.4 Uji Autokorelasi.....	Error! Bookmark not defined.
3.4.5 Uji Heteroskedastisitas.....	Error! Bookmark not defined.
3.4.6 Uji Linearitas.....	Error! Bookmark not defined.
3.5 Analisis Regresi Linier Berganda	Error! Bookmark not defined.
3.6. Uji Hipotesis	Error! Bookmark not defined.
3.6.1 Uji secara Parsial (Uji t).....	Error! Bookmark not defined.
3.6.2 Uji Simultan (Uji F).....	Error! Bookmark not defined.
3.6.3 Koefisien Korelasi dan Koefisien Determinasi.....	Error! Bookmark not defined.
BAB IV HASIL PENELITIAN DAN PEMBAHASAN.....	Error! Bookmark not defined.
4.1 Gambaran Umum Objek Penelitian	Error! Bookmark not defined.
4.2 Deskripsi Hasil Penelitian.....	Error! Bookmark not defined.
1. Uji Normalitas.....	Error! Bookmark not defined.
2. Uji Multikolinearitas	Error! Bookmark not defined.
3. Uji Autokorelasi.....	Error! Bookmark not defined.
4. Uji Heterokedasitas	Error! Bookmark not defined.
5. Uji Linearitas.....	Error! Bookmark not defined.

4.2.1 Analisis Regresi Linier Berganda	Error! Bookmark not defined.
4.2.2 Uji Hipotesis	Error! Bookmark not defined.
4.2.3. Koefisien Korelasi (R)	Error! Bookmark not defined.
4.2.4 Koefisien Determinasi (R ²)	Error! Bookmark not defined.
4.3 Evaluasi Hasil Penelitian.....	Error! Bookmark not defined.
4.3.1 Pengaruh Pertumbuhan Penjualan (X1) Terhadap Profitabilitas	Error! Bookmark not defined.
4.3.2 Pengaruh Perputaran Total Aset (X2) Terhadap Profitabilitas	Error! Bookmark not defined.
BAB V KESIMPULAN DAN SARAN	Error! Bookmark not defined.
5.1. Kesimpulan	Error! Bookmark not defined.
5.2. Saran	Error! Bookmark not defined.
DAFTAR PUSTAKA	Error! Bookmark not defined.
LAMPIRAN.....	Error! Bookmark not defined.

DAFTAR GAMBAR

Gambar 1. 1 Pertumbuhan Ekonomi Indonesia **Error! Bookmark not defined.**

DAFTAR TABEL

Tabel 2. 1 Penelitian Terdahulu	Error! Bookmark not defined.
Tabel 3. 1 Instrumen Penelitian	Error! Bookmark not defined.
Tabel 4. 1 Uji Normalitas.....	Error! Bookmark not defined.
Tabel 4. 2 Hasil Uji Multikolinearitas	Error! Bookmark not defined.
Tabel 4. 3 Hasil Uji Autokorelasi	Error! Bookmark not defined.
Tabel 4. 4 Hasil Uji Heteroskedastisitas Metode Glejser	Error! Bookmark not defined.
Tabel 4. 5 Hasil Uji Linearitas (Scatter Plot).....	Error! Bookmark not defined.
Tabel 4. 6 Analisis Regresi Linier Berganda	Error! Bookmark not defined.
Tabel 4. 7 Hasil Uji Parsial (uji t).....	Error! Bookmark not defined.
Tabel 4. 8 Uji Simultan.....	Error! Bookmark not defined.
Tabel 4. 9 Hasil Uji Koefisien Korelasi (R).....	Error! Bookmark not defined.
Tabel 4. 10 Hasil Uji Koefisien Determinasi (R ²).....	Error! Bookmark not defined.

DAFTAR LAMPIRAN

- Lampiran 1 PT. Tunas Baru Lampung Tbk. **Error! Bookmark not defined.**
- Lampiran 2 PT.Nippon Indosari Corpindo Tbk..... **Error! Bookmark not defined.**
- Lampiran 3 PT. Inti Agri Resource Tbk **Error! Bookmark not defined.**
- Lampiran 4 PT. Indofood CBP Sukses Makmur Tbk. **Error! Bookmark not defined.**
- Lampiran 5 PT. Tri Banyan Tirta Tbk **Error! Bookmark not defined.**
- Lampiran 6 PT. Akasha Wira International Tbk..... **Error! Bookmark not defined.**
- Lampiran 7 PT. Tiga Pilar Sejahtera Food Tbk **Error! Bookmark not defined.**
- Lampiran 8 Budi Starch & Sweetener Tbk **Error! Bookmark not defined.**
- Lampiran 9 PT. Wilmar Cahaya Indonesia Tbk **Error! Bookmark not defined.**
- Lampiran 10 PT. Multi Bintang Indonesia Tbk **Error! Bookmark not defined.**
- Lampiran 11 PT. Prasadha Aneka Niaga..... **Error! Bookmark not defined.**
- Lampiran 12 PT. Siantar Top Tbk **Error! Bookmark not defined.**
- Lampiran 13 Laporan keuangan PT. Tunas Baru Lampung Tbk.... **Error! Bookmark not defined.**
- Lampiran 14 Laporan Keuangan PT.Nippon Indosari Corpindo Tbk**Error! Bookmark not defined.**
- Lampiran 15 Laporan Keuangan PT. Inti Agri Resource Tbk...**Error! Bookmark not defined.**
- Lampiran 16 Laporan Keuangan PT. Indofood CBP Sukses Makmur Tbk.**Error! Bookmark not defined.**
- Lampiran 17 Laporan Keuangan PT. Tri Banyan Tirta Tbk.....**Error! Bookmark not defined.**

Lampiran 18 Laporan Keuangan PT. Akasha Wira International Tbk.**Error!**

Bookmark not defined.

Lampiran 19 Laporan Keuangan PT. Tiga Pilar Sejahtera Food Tbk.**Error!**

Bookmark not defined.

Lampiran 20 Laporan Keuangan Budi Starch & Sweetener Tbk. ... **Error! Bookmark**

not defined.

Lampiran 21 Laporan Keuangan PT. Wilmar Cahaya Indonesia Tbk.....**Error!**

Bookmark not defined.

Lampiran 22 Laporan Keuangan PT. Multi Bintang Indonesia Tbk.**Error!**

Bookmark not defined.

Lampiran 23 Laporan Keuangan PT. Prasadha Aneka Niaga. ...**Error! Bookmark not**

defined.

Lampiran 24 Laporan Keuangan PT. Siantar Top Tbk.....**Error! Bookmark not**

defined.

